



STAR PEEL PERFOTESORO

восходящая звезда
в мире пилингов

Подходит для всесезонного использования, не имеет ограничений даже в период высокой солнечной активности



Профессиональное решение для косметологов, желающих предложить высокоэффективные процедуры омоложения



STAR PEEL PERFOTESORO

Что беспокоит ваших клиентов?

- ✓ Морщины и дряблость кожи
- ✓ Возрастные изменения и потеря упругости
- ✓ Пигментация и неровный тон кожи
- ✓ Расширенные поры и черные точки
- ✓ Жирный блеск и тусклый цвет лица



Клиенты приходят к вам с желанием вернуть
коже сияние и молодость!
Вы можете помочь им в этом!

STAR PEEL PERFOTESORO

Уникальное решение для омоложения кожи без инъекций Star Peel Perfotesoro

ДВУХФАЗНЫЙ ПИЛИНГ

Пилинг содержит две фазы:
– кислотную для обновления, омоложения, уплотнения и повышения тонуса кожи
– масляную для глубокого питания, увлажнения и восстановления кожи

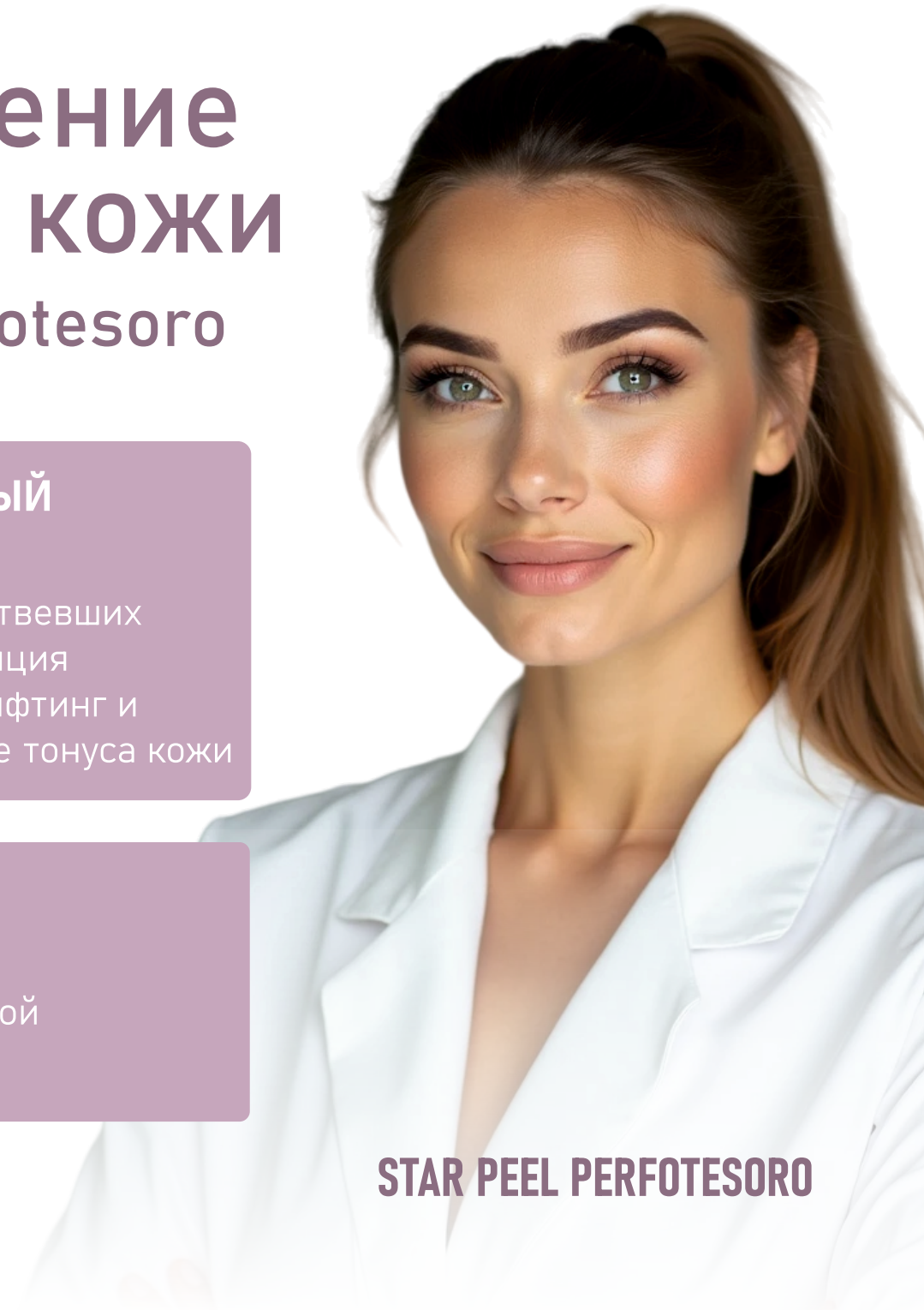
КОМПЛЕКСНЫЙ УХОД

Удаление омертвевших клеток, стимуляция регенерации, лифтинг и восстановление тонуса кожи

ВИДИМЫЙ РЕЗУЛЬТАТ

Уже после первой процедуры!

STAR PEEL PERFOTESORO



Ключевые преимущества для косметологов



1 УНИВЕРСАЛЬНОСТЬ

STAR PEEL Perfotesoro - подходит для любого типа кожи и не зависит от сезона

2 ЭФФЕКТИВНОСТЬ

STAR PEEL Perfotesoro - выраженный лифтинг, омолаживающий эффект без инъекций, устранение морщин и пигментации, выравнивание тона и текстуры кожи, яркий и выраженный результат сразу после первой процедуры

3 ПРОСТОТА ИСПОЛЬЗОВАНИЯ

STAR PEEL Perfotesoro - не требует нейтрализации, минимальный риск раздражений, всего 15 минут на процедуру

STAR PEEL PERFOTESORO

Почему STAR PEEL Perfotesoro выгоден для вас?

1 БЕЗОПАСНОСТЬ

Не вызывает раздражений,
минимальный риск побочных
эффектов

2 ДОВЕРИЕ КЛИЕНТОВ

Ваши клиенты будут
довольны мгновенными
и долгосрочными
результатами

3 ЭКОНОМИЧЕСКАЯ ВЫГОДА

Быстрые и эффективные
процедуры увеличат **поток**
клиентов и их **лояльность**



STAR PEEL PERFOTESORO



Показания к процедуре STAR PEEL Perfotesoro

- 1 Возрастные изменения кожи: морщины, снижение тонуса и упругости
- 2 Постакне, расширенные поры, рубцы
- 3 Тусклый, неровный цвет лица
- 4 Пигментация, меланоз
- 5 Сухая и обезвоженная кожа, потеря эластичности
- 6 Интимное осветление и омоложение
- 7 Профилактика старения и коррекция косметических дефектов

STAR PEEL PERFOTESORO

Состав пилинга

Пилинг Star peel имеет уникальную двухфазную структуру, при смешивании фаз достигается максимальный эффект воздействия на кожу.




КИСЛОТНАЯ ФАЗА


Кислотная фаза STAR PEEL Perfotesoro отвечает за активное очищение кожи, удаление омертвевших клеток, стимуляцию процессов обновления и выработку коллагена. Она запускает механизмы регенерации, выравнивает текстуру кожи и осветляет пигментные пятна


МАСЛЯНАЯ ФАЗА


Масляная фаза STAR PEEL Perfotesoro обеспечивает глубокое увлажнение и восстановление защитного барьера кожи. Она усиливает проникновение активных компонентов и способствует длительному увлажнению кожи, делая ее более мягкой и упругой. Масляная фаза также оказывает успокаивающее и защитное действие


КИСЛОТНАЯ ФАЗА

 **Пировиноградная кислота:** глубоко проникает в кожу, стимулируя обновление клеток, очищает поры, устраняет излишки себума и помогает в лечении постакне. Улучшает цвет лица, делая кожу более ровной и яркой


 **Молочная кислота:** обладает увлажняющими свойствами, отшелушивает кожу, смягчает и выравнивает ее, помогает бороться с пигментацией


 **Миндальная кислота:** бережно воздействует на кожу, обладает антибактериальными свойствами, подходит для чувствительной и проблемной кожи, помогая устранять акне и постакне


 **Лимонная кислота:** осветляет пигментацию, улучшает тон кожи, стимулирует обновление клеток


 **Салициловая кислота:** борется с акне, очищает поры и предотвращает их закупоривание, способствует выравниванию текстуры кожи


МАСЛЯНАЯ ФАЗА

 **Сквалан:** глубоко увлажняет кожу, восстанавливает ее естественный барьер, защищает от обезвоживания и раздражений

 **Масло фиалки:** оказывает успокаивающее и противовоспалительное действие, помогает бороться с раздражением и воспалениями, улучшает общее состояние кожи

 **Ниацинамид:** уменьшает пигментацию, выравнивает цвет лица, сужает поры, стимулирует выработку коллагена, улучшает текстуру кожи

 **Пантенол:** успокаивает и восстанавливает кожу, способствует заживлению повреждений, снижает воспаления и раздражения

 **Аминокислоты (L-серин, L-аланин, глицин и другие):** укрепляют кожный барьер, способствуют выработке коллагена и эластина, делая кожу более плотной и упругой

STAR PEEL PERFOTESORO

Протокол процедуры

1 ПОДГОТОВКА

Начните с очищения кожи с помощью предпилингового геля Perfotesoro. Нанесите гель на лицо и шею, вспеньте его с небольшим количеством воды и мягкими круговыми движениями очистите кожу, избегая области вокруг глаз. После этого тщательно смойте гель теплой водой и аккуратно просушите кожу одноразовыми салфетками

Перед применением пилинг тщательно взболтать для смешивания фаз между собой!

2 НАНЕСЕНИЕ ПИЛИНГА

Равномерно нанесите STAR PEEL Perfotesoro на кожу, начиная с наименее чувствительных зон — шеи, зоны декольте и кистей рук. После этого нанесите пилинг на верхнюю треть лица (лоб и виски), затем на среднюю треть (щеки и нос), и завершите нижней третью лица (носогубная зона и подбородок). Пилинг может быть нанесен в один слой в орбитальной зоне, не доходя до ресничного края нижнего века, по костной орбите верхнего века. Продукт наносится аккуратными движениями вдоль массажных линий, чтобы обеспечить равномерное распределение и предотвращение раздражений

3 ВРЕМЯ ВОЗДЕЙСТВИЯ

Оставьте пилинг на коже на 5-15 минут, в зависимости от типа кожи и ее чувствительности. Для более толстой и жирной кожи можно увеличить время воздействия до максимума. При необходимости допускается нанесение пилинга в 2-3 слоя на отдельных участках для более интенсивного воздействия. Проводите процедуру в перчатках для защиты рук

4 ЗАВЕРШЕНИЕ ПРОЦЕДУРЫ

По завершении воздействия пилинга, смойте его остатки обильным количеством прохладной воды. Аккуратно просушите кожу бумажными салфетками. После этого нанесите небольшое количество SOS-крема Perfotesoro на обработанные зоны и равномерно распределите его массажными движениями. Крем быстро впитывается и не оставляет липких или жирных следов. При необходимости нанесите плотный слой крема для более глубокого увлажнения на 10-15 минут, а затем удалите остатки тканевой салфеткой. В завершение нанесите солнцезащитный крем Perfotesoro SPF 50 для защиты кожи от воздействия ультрафиолетовых лучей. Рекомендуем клиентам использовать солнцезащитный крем ежедневно для защиты кожи после процедуры

Результаты после процедуры Звездного пилинга Star peel Perfotesoro:

- 1 УМЕНЬШЕНИЕ ВЫРАЖЕННОСТИ И ГЛУБИНЫ МОРЩИН
- 2 ПОВЫШЕНИЕ ПЛОТНОСТИ И ТУРГОРА КОЖИ
- 3 ЯРКО ВЫРАЖЕННЫЙ ЛИФТИНГ-ЭФФЕКТ
- 4 УСТРАНЕНИЕ ПИГМЕНТАЦИИ И ВЫРАВНИВАНИЕ ТОНА КОЖИ
- 5 УЛУЧШЕНИЕ МИКРОРЕЛЬЕФА КОЖИ
- 6 УМЕНЬШЕНИЕ ВЫРАЖЕННОСТИ СЛЕДОВ ПОСТ АКНЕ, РУБЦОВ И СТРИЙ (СОЧЕТАННЫЕ ПРОТОКОЛЫ)
- 7 ЭФФЕКТ ГЛЯНЦЕВОЙ ЗЕРКАЛЬНОЙ СИЯЮЩЕЙ КОЖИ

Выбор успешных косметологов

STAR PEEL Perfotesoro - уже выбирают
лучшие специалисты индустрии

Присоединитесь к числу профессионалов,
предлагающих своим клиентам
инновационные решения

Возможность увеличить поток и
лояльность клиентов, повысить прибыль
предоставляемых услуг

STAR PEEL PERFOTESORO



Расход на процедуру

Объем флакона - 7 мл

Расход лицо - 1 мл

Расход лицо, шея - 1,5 мл

Расход лицо, шея, декольте - 2 мл

Условия хранения после вскрытия

Хранится до 45 дней, при температуре
4 градуса (в дверце холодильника)

